

Waarom uw pensioen vergelijken?





Pensioenregelingen verschillen van elkaar. Met deze vergelijker krijgt u een beeld van de verschillen tussen twee pensioenregelingen. U ziet bijvoorbeeld wat u wel en wat u niet krijgt. Bekijk wat de verschillen zijn en wat dat voor u betekent. Dan kunt u er voor kiezen om zelf iets te regelen. Inzicht in de verschillen is ook één van de stappen bij de keuze over waardeoverdracht: neemt u uw pensioen mee naar uw nieuwe pensioenuitvoerder of niet?




Vergelijk uw pensioenregeling in vijf stappen



Pak laag 1 van Pensioen 1-2-3 van uw huidige pensioenregeling bij PNO Media. Deze laag 1 vindt u op pensioenportaal.pnomedia.nl (MijnPNO) onder 'Mijn pensioen'. En vraag laag 1 op van de pensioenregeling waarmee u deze wilt vergelijken. Vul stapsgewijs deze Pensioenvergelijker in. De gebruikte begrippen worden uitgelegd in laag 1.

STAP 1: Wat krijgt u wel en wat krijgt u niet in de pensioenregelingen?

In deze stap kunt u vergelijken wat u in uw huidige en toekomstige pensioenregeling wel en niet krijgt. Krijgt u iets niet? Dan herkent u dat aan het kruis dat door een icoon heen is geplaatst.	Naam pensioenuitvoerder, verzekeraars of werkgever PNO Media	Naam pensioenuitvoerder, verzekeraars of werkgever
 Bouwt u ouderdomspensioen op? Zo ja, wat is de pensioenleeftijd?	<input checked="" type="checkbox"/> Ja, pensioenleeftijd 68 <input type="checkbox"/> Nee	<input type="checkbox"/> Ja, pensioenleeftijd <input type="checkbox"/> Nee
 Ontvangt uw eventuele partner een pensioenuitkering als u overlijdt?	<input type="checkbox"/> Ja <input checked="" type="checkbox"/> Ja, zolang ik bij deze werkgever werk. <input type="checkbox"/> Nee	<input type="checkbox"/> Ja <input type="checkbox"/> Ja, zolang ik bij deze werkgever werk. <input type="checkbox"/> Nee
 Ontvangen uw eventuele kinderen een pensioenuitkering als u overlijdt?	<input type="checkbox"/> Ja <input checked="" type="checkbox"/> Ja, zolang ik bij deze werkgever werk. <input type="checkbox"/> Nee	<input type="checkbox"/> Ja <input type="checkbox"/> Ja, zolang ik bij deze werkgever werk. <input type="checkbox"/> Nee
 Gaat uw pensioenopbouw door als u (gedeeltelijk) arbeidsongeschikt wordt? Ontvangt u een aanvullend pensioen als u arbeidsongeschiktheid wordt? Let op: Dit is gebonden aan voorwaarden.	<input checked="" type="checkbox"/> Ja <input type="checkbox"/> Nee <input type="checkbox"/> Ja <input checked="" type="checkbox"/> Nee	<input type="checkbox"/> Ja <input type="checkbox"/> Nee <input type="checkbox"/> Ja <input type="checkbox"/> Nee




STAP 2: Hoe bouwt u pensioen op?

Er zijn verschillende soorten ouderdomspensioen. In laag 1 bij het onderdeel 'Hoe bouwt u pensioen op?' kunt u zien hoe u pensioen opbouwt. U ziet dan één van de iconen hiernaast. De andere iconen ziet u dan niet. Welk icoon wordt er gebruikt?	<input type="checkbox"/> EIND LOON <input checked="" type="checkbox"/> MIDDEL LOON	<input type="checkbox"/> EIND LOON <input type="checkbox"/> MIDDEL LOON
Daarna volgt bij het onderdeel 'Hoe bouwt u pensioen op?' Meer informatie over de volgende onderdelen:	<input type="checkbox"/> PREMIE <input type="checkbox"/> KAPITAAL	<input type="checkbox"/> PREMIE <input type="checkbox"/> KAPITAAL
 Hoe hoog is de franchise of het drempelbedrag? Let op: Bij een lagere franchise of drempelbedrag bouwt u meer pensioen op dan bij een hogere.	€ 16.978	Franchise of drempelbedrag €
Hoeveel procent pensioen bouwt u jaarlijks op? Let op: Dit kunt u alleen invullen bij eindloon en middelloon.	<input checked="" type="checkbox"/> 1,800 % <input type="checkbox"/> Niet van toepassing	<input type="checkbox"/> % <input type="checkbox"/> Niet van toepassing

	<p>Tot welk maximum salaris kunt u pensioen opbouwen? Dit maximum salaris heet het maximum pensioengevend salaris. Verdient u meer dan het maximum pensioengevend salaris, dan bouwt u daarboven geen pensioen op.</p>	<p>Maximum salaris € 137.800</p>	<p>Maximum salaris €</p>
	<p>Betaalt u een eigen bijdrage aan uw pensioen? Let op: Dit staat niet op laag 1. Kijk op uw salarisstroom, of vraag aan de werkgever, of u een eigen bijdrage betaalt en hoe hoog die is.</p>	<p><input checked="" type="checkbox"/> Ja € <input type="checkbox"/> Nee</p>	<p><input type="checkbox"/> Ja € <input type="checkbox"/> Nee</p>

STAP 3: Welke keuzes heeft u zelf?




In stap 1 heeft u kunnen zien wat u standaard wel en niet krijgt in de pensioenregelingen. Aanvullend hierop kunt u soms een aantal dingen zelf kiezen. In deze stap bekijkt u welke keuzemogelijkheden u in beide pensioenregelingen heeft.

	<p>Kunt u ervoor kiezen om vrijwillig (aanvullend) partnerpensioen, wezenpensioen of arbeidsongeschiktheidspensioen te regelen?</p>	<p>Vrijwillig <input type="checkbox"/> Partnerpensioen <input type="checkbox"/> Wezenpensioen <input type="checkbox"/> Arbeidsongeschiktheids- pensioen <input checked="" type="checkbox"/> Niet van toepassing</p>	<p>Vrijwillig <input type="checkbox"/> Partnerpensioen <input type="checkbox"/> Wezenpensioen <input type="checkbox"/> Arbeidsongeschiktheids- pensioen <input type="checkbox"/> Niet van toepassing</p>
	<p>Kunt u ervoor kiezen om extra ouderdomspensioen te regelen? Let op: Het inkopen van extra pensioen is alleen mogelijk met medewerking van uw werkgever en gebonden aan fiscale voorwaarden. Laat u hierover goed informeren. Meer informatie hierover vindt u op pnomedia.nl/extrapensioen.</p>	<p><input checked="" type="checkbox"/> Ja <input type="checkbox"/> Nee</p>	<p><input type="checkbox"/> Ja <input type="checkbox"/> Nee</p>
	<p>Als u meer verdient dan € 137.800 per jaar, kunt u er dan voor kiezen om mee te doen aan een aparte pensioenregeling? Let op: PNO Media biedt deze aparte regeling wel aan, maar werkgevers bepalen zelf of zij die ook aanbieden aan hun werknemers. Vraag uw werkgever hiernaar. Meer informatie over deze regeling vindt u op: pnomedia.nl/nettopensioen.</p>	<p><input type="checkbox"/> Ja <input type="checkbox"/> Nee</p>	<p><input type="checkbox"/> Ja <input type="checkbox"/> Nee</p>

STAP 4: Hoe zeker is uw pensioen?

Hoeveel pensioen u uiteindelijk krijgt is vaak nu nog onzeker. In deze stap bekijkt u of de hoogte van uw pensioen wel of niet vaststaat, of uw pensioen meegroeit met de stijging van de prijzen of lonen en of uw pensioen mogelijk verlaagd kan worden, bijvoorbeeld door een te lage dekkingsgraad.

Let op: Hoe lager de beleidsdekkingsgraad, hoe groter de kans dat uw pensioen verlaagd wordt.

	<p>Staat de hoogte van de pensioenuitkering nu al vast? Is de hoogte van de pensioenuitkering afhankelijk van beleggingsresultaten?</p>	<p><input type="checkbox"/> Ja <input checked="" type="checkbox"/> Nee <input checked="" type="checkbox"/> Ja <input type="checkbox"/> Nee</p>	<p><input type="checkbox"/> Ja <input type="checkbox"/> Nee <input type="checkbox"/> Ja <input type="checkbox"/> Nee</p>																		
	<p>Groeit het pensioen mee, bijvoorbeeld met de prijzen of lonen (indexatie)? Zo ja, met welk percentage is dit de afgelopen jaren gebeurd? Let op: Deze vraag kunt u alleen invullen als u in stap 2 eindloon of middelloon heeft ingevuld.</p>	<p><input type="checkbox"/> Nee <input checked="" type="checkbox"/> Ja, in jaar indexatie</p> <table border="0"> <tr> <td>2025</td> <td>1.58%</td> <td>.....</td> <td>.....%</td> </tr> <tr> <td>2024</td> <td>2.54%</td> <td>.....</td> <td>.....%</td> </tr> <tr> <td>2023</td> <td>0%</td> <td>.....</td> <td>.....%</td> </tr> </table>	2025	1.58%%	2024	2.54%%	2023	0%%	<p><input type="checkbox"/> Nee <input type="checkbox"/> Ja, in jaar indexatie</p> <table border="0"> <tr> <td>.....</td> <td>.....%</td> </tr> <tr> <td>.....</td> <td>.....%</td> </tr> <tr> <td>.....</td> <td>.....%</td> </tr> </table>%%%
2025	1.58%%																		
2024	2.54%%																		
2023	0%%																		
.....%																				
.....%																				
.....%																				
	<p>Kan het pensioen worden verlaagd, bijvoorbeeld door een te lage dekkingsgraad? Let op: Deze vraag kunt u alleen invullen als u bij stap 2 eindloon of middelloon heeft ingevuld.</p>	<p><input type="checkbox"/> Nee <input checked="" type="checkbox"/> Ja, in jaar verlaging</p> <table border="0"> <tr> <td>2025</td> <td>0%</td> <td>.....</td> <td>.....%</td> </tr> <tr> <td>2024</td> <td>0%</td> <td>.....</td> <td>.....%</td> </tr> <tr> <td>2023</td> <td>0%</td> <td>.....</td> <td>.....%</td> </tr> </table>	2025	0%%	2024	0%%	2023	0%%	<p><input type="checkbox"/> Nee <input type="checkbox"/> Ja, in jaar verlaging</p> <table border="0"> <tr> <td>.....</td> <td>.....%</td> </tr> <tr> <td>.....</td> <td>.....%</td> </tr> <tr> <td>.....</td> <td>.....%</td> </tr> </table>%%%
2025	0%%																		
2024	0%%																		
2023	0%%																		
.....%																				
.....%																				
.....%																				

STAP 5: Bekijk hoe belangrijk de verschillen voor u zijn.

U weet nu wat de verschillen tussen beide pensioenregelingen zijn. **Bekijk hoe belangrijk deze voor u zijn.**

En bedenk wat de verschillen voor u betekenen. Het kan zijn dat u zelf iets extra's wilt regelen. Wilt u meer informatie over de verschillen en wat deze voor de hoogte van uw pensioen betekenen? Kijk dan naar uw Pensioen 1-2-3 op pensioenportaal.pnomedia.nl (MijnPNO) onder 'Mijn pensioen', of neem contact met ons op via 035 702 34 56 of nensienenen@pnomedia.nl